




Når du flytter små uhåndterlige og tunge emner på trapper

Her får du nogle gode råd til, hvordan du bedst flytter mindre og uhåndterlige emner på trapper, ved at anvende rullebure.




1 Parker tæt på afleveringsstedet og vurder om transportvejen er stabil, ryddet og egnet til transport med teknisk hjælpemiddel.




2 Brug for eksempel et rullebur, hvis der skal flyttes mange små, tunge eller uhåndterlige emner mellem forskellige etager.




3 Last rulleburet, så det ikke føles for tungt og så varerne står stabilt. Det er vigtigt, at rulleburet står sikkert på trappekravler.



4 Kør trappekravler eller sækkevogn ind under rulleburet og bloker den med en fod. Vip rullebur og last ned, til det er i balance, og vægten hviler over hjulene.



5 Indstil trappekravleren til en passende hastighed, når du flytter rullebure mellem etager.



6 Støt trappekravleren og vip den fremad, til vægten er i balance over hjulene. Arbejd i et jævnt tempo. Indstil hastigheden på trappekravleren, så det føles sikkert.

Tekniske hjælpemidler



Et elektronisk katalog over tekniske hjælpemidler.

www.teknisk-udstyr.dk

Husk!

- ▶ Undgå tunge løft - brug egnede tekniske hjælpemidler
- ▶ Brug for eksempel et rullebur, hvis der skal flyttes mange små, tunge eller uhåndterlige emner
- ▶ Last rulleburet, så det ikke bliver for tungt, og så varerne står stabilt
- ▶ Det er vigtigt, at rulleburet står sikkert på trappekravleren
- ▶ Følg altid leverandørens brugsanvisning